

ปราชญ์ชาวบ้านด้านหัตถกรรม



ข้อมูลปราชญ์ชาวบ้าน

ชื่อ - สกุล : นายเหลา จันทะวัง วันเดือนปีเกิด : วันที่ 12 เมษายน 2472 อายุ 91 ปี
การศึกษา : ประถมศึกษาปีที่ 4 ประกอบอาชีพ : -
ที่อยู่ : บ้านเลขที่ 206/1 หมู่ที่ 5 ชุมชนบ้านหลวง ตำบลปงแสนทอง อำเภอเมืองลำปาง จังหวัดลำปาง
เบอร์โทรศัพท์ : 082-6254012

ผลงาน



การถักเชือกสนตะพายวัว - ควาย

การถ่ายทอดผลงาน





- ปี พ.ศ. ๒๕๕๘ เป็นวิทยากรสาธิตและสอนการถักเชือกสนตะพายวัว - ควายแก่นักเรียนโรงเรียนในเขตตำบลกล้วยแพะ
- ปี พ.ศ. ๒๕๕๕ - ๒๕๕๙ เป็นวิทยากรสาธิตในงานกิจกรรมของชุมชนต่างๆ ดังนี้
 - ชุมชนบ้านลำปางกลางตะวันตก หมู่ที่ ๓ ตำบลปงแสนทอง
 - ชุมชนบ้านปากกล้วย หมู่ที่ ๔ ตำบลปงแสนทอง
 - ชุมชนบ้านต้า หมู่ที่ ๑๐ ตำบลชมพู
- ร่วมสาธิตการถักเชือกสนตะพายวัว - ควายในการจัดกิจกรรมโครงการสร้างความปรองดองสมานฉันท์โดยใช้หลักธรรมทางพระพุทธศาสนา “หมู่บ้านรักษาศีล ๕” ประจำปี ๒๕๖๒ ในวันที่ ๕ สิงหาคม ๒๕๖๒ ณ วัดน่าน้อย หมู่ที่ ๕ ตำบลปงแสนทอง อำเภอเมืองลำปาง จังหวัดลำปาง

ภูมิปัญญา : การถักเชือกสนตะพายวัว - ควาย

ที่มาภูมิปัญญา

นายเหลา จันทะวัง หรือ ตาเหลา แต่เดิมครอบครัวประกอบอาชีพเกษตรกรรม ทำนา เลี้ยงวัว เลี้ยงควาย และหากมีเวลาว่างจากการทำนา บิดาจะถักเชือกสนตะพายไว้ใช้สำหรับเลี้ยงวัว - ควายของตนเอง เมื่อตาเหลา เรียนจบการศึกษาชั้นประถมศึกษาปีที่ ๔ ไม่ได้ศึกษาต่อ จึงได้ไปช่วยครอบครัวทำนาและเลี้ยงวัว - ควาย ประกอบกับที่ผ่านมามีเคยเห็นพ่อถักเชือกสนตะพายวัว - ควาย มาตั้งแต่เด็กจึงแอบสังเกตและเริ่มหัดถักเชือกสนตะพายด้วยตนเอง ตั้งแต่อายุ ๑๑ ปี เมื่อมีเวลาว่างจากการทำนาก็จะฝึกถักเชือกเป็นประจำจนชำนาญ และทำมาเรื่อยๆ จนถึงปัจจุบัน โดยจะถักเก็บรวบรวมไว้เพื่อไปจำหน่ายที่ตลาดนัดวัว - ควายลำปางหลวง และขายให้ผู้สนใจมาเลือกซื้อที่บ้าน ในราคาเส้นละ ๑๐ บาท

วัสดุอุปกรณ์ที่ใช้

๑. เชือกฟาง	
๒. เส้าพันเชือก	
๓. ไม้ถักเชือก	
๔. กรรไกร	

ขั้นตอนการทำ

การถักเชือกสนตะพายวัว - ควาย มีขั้นตอน ดังนี้

๑. นำเชือกฟาง จำนวน ๓ เส้น มาผูกไว้ที่เสาพันเชือกจากนั้นให้พันเชือกฟางไปในทิศทางเดียวกันจนได้ความยาวประมาณ ๘ เมตร แล้วตัดออก นำเชือกฟางที่พันไว้ไปเก็บไว้ที่เสาพันเชือก



๒. นำปลายเชือกฟางด้านหนึ่งมัดผูกไว้กับไม้ถักเชือก จากนั้นนำเชือกฟางที่พันไว้ม้วนพันเกลียวกัน ๑ รอบ โดยให้เหลือปลายเชือกไว้ประมาณ ๑๐ เซนติเมตร จะได้ความยาวประมาณ ๔ เมตร



๓. นำปลายเชือกด้านหนึ่งม้วนเป็นวงสำหรับสอดสายเชือกคล้องจุกวัว - ควาย แล้วนำเชือกฟางที่เหลือม้วนพันเกลียวอีกรอบจนสุดปลายเชือก เพื่อให้เชือกสนตะพายมีความแข็งแรงขึ้น พันจนสุดเชือกจะได้ความยาวประมาณ ๒ เมตร



๔. นำปลายเชือกด้านที่เปลือยไว้มาสอดใส่ที่รูปลายเชือกที่เตรียมไว้ อีกด้านหนึ่ง จากนั้นผูกไว้แล้วดึงให้แน่น เป็นอันเสร็จสิ้นวิธีการถักเชือกสนตะพายวัว - ควาย ซึ่งการถักเชือก ๑ เส้น จะใช้เวลาประมาณ ๓ - ๔ ชั่วโมง

